

Diplôme interuniversitaire Droits et grands enjeux du monde contemporain

2022-2023

L'inscription au DIU Droit et grands enjeux du monde contemporain donne accès à différents services pédagogiques de l'Université Paris-Panthéon-Assas :

- La plateforme de formation à distance
- Ressources documentaires dont la bibliothèque numérique

PLATEFORME PEDAGOGIQUE

La plateforme pédagogique Moodle vous permet d'accéder aux cours en podcast, à des ressources pédagogiques liées aux cours et réalisées par les enseignants, aux examens sous forme de QCM à distance en fin de formation.

Les séminaires d'approfondissement (TD) se déroulent à distance via Zoom. Le lien sera affiché sur la plateforme.

ACCES A LA PLATEFORME

Conseils préalables

Vous devez disposer d'un ordinateur (au moins 1 GB de mémoire/RAM) et une connexion internet pendant toute la période de la formation. Il est possible de naviguer sur la plateforme via d'autres interfaces (tablette, iphone). Toutefois l'ordinateur reste l'outil le plus approprié pour profiter au mieux des différentes fonctionnalités de la plateforme (notamment pour les évaluations en ligne). Les navigateurs suivants permettent d'accéder à la plateforme pédagogique : Google Chrome ; Firefox ; Safari (le plus récent) ; Edge. Il est toutefois conseillé d'utiliser Google Chrome ou Firefox qui sont des navigateurs plus efficaces pour l'utilisation de l'ENT.

Connexion

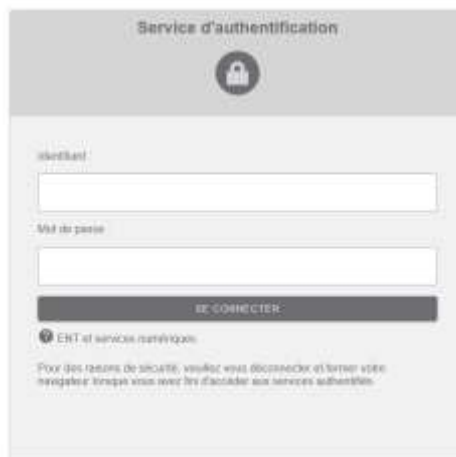
Pour vous connecter à votre espace de formation, cliquez sur le lien suivant :
<https://agorassas.u-paris2.fr/course/view.php?id=32092> ;

Automatiquement une connexion à l'ENT vous sera demandée. Pour ce faire, vous devrez cliquer sur le bouton grisé « CAS » puis saisir les identifiants de votre compte étudiant¹. (voir captures ci-dessous ou tutoriel vidéo : <https://www.agorassas.fr/fr/mon-agorassas/connexion-la-plateforme-moodle>).

Etape 1 :



Etape 2 :



Accès aux cours

Pour accéder aux cours, vous devrez saisir au préalable la clef d'inscription :

DgMc22ass23

Lors de votre copier/coller, faites attention à la casse qui est susceptible de rendre la clef erronée. En ce cas, privilégiez une saisie manuelle de la clef.




¹ L'identifiant étudiant est l'adresse mail et le mot de passe associés communiqués après la validation de l'inscription.

Lors des connexions suivantes à l'espace de formation, vous accéderez directement à la page de la formation après l'identification par l'ENT.

Déconnexion

Pour vous déconnecter de la plateforme, vous devez aller en haut à droite sur votre profil puis cliquer sur la petite flèche se trouvant juste à droite de votre prénom et nom. Le bouton « déconnexion » (voir ci-dessous) va alors apparaître et vous n'aurez plus qu'à cliquer sur ce dernier. Vous pouvez également vous déconnecter en fermant les pages de votre navigateur ou en vous déconnectant de l'ENT (si vous êtes d'abord passé par ce dernier).

A button with a right-pointing arrow icon and the text "Déconnexion".

EVALUATION EN LIGNE (EXAMEN FINAL SOUS FORME DE QCM)


L'évaluation des acquis concerne les enseignements à distance et les enseignements en présentiel. Elle prendra la forme de 2 QCM qui seront organisés à distance.

Pour répondre au QCM, il faudra vous rendre sur la page de votre formation, puis sur l'onglet de ce dernier où vous trouverez la description du QCM, puis cliquer sur le bouton « faire le test » (à la suite de cette opération, une notification apparaîtra afin de vous demander si vous êtes bien sûr de vouloir débiter le QCM).

Vous vous retrouverez ensuite sur le QCM en lui-même. Les questions apparaîtront page par page (il faudra cliquer sur réponse suivante pour passer d'une question à l'autre). A gauche, la navigation du test indique le temps restant (voir capture ci-dessous).



Une fois le test terminé, il faudra cliquer sur le bouton rouge « terminer le test » puis sur celui « tout envoyer et terminer » (voir captures ci-dessous).


A red rectangular button with the text "Terminer le test..." in white.A dark grey rectangular button with the text "Tout envoyer et terminer" in white.

Il est à noter que si vous n'avez pas fini le QCM dans le temps déterminé, un envoi automatique de votre tentative est réalisé par la plateforme et vous serez donc évalué uniquement sur les questions auxquelles vous aurez répondues, la note est calculée par rapport à l'ensemble du questionnaire.

RESSOURCES DOCUMENTAIRES

En votre qualité d'étudiant de l'Université Paris-Panthéon-Assas vous avez accès à toutes ses ressources documentaires.

Vous y accédez par l'ENT : <https://cas.u-paris2.fr/cas/login?service=https://ent.u-paris2.fr/uPortal/Login>

The image shows a login form titled "Service d'authentification". It features a lock icon at the top. Below the title, there are two input fields: "Identifiant" and "Mot de passe". A "SE CONNECTER" button is positioned below the password field. At the bottom, there is a small icon and the text "ENT et services rattachés", followed by a security notice: "Pour des raisons de sécurité, veuillez vous déconnecter et fermer votre navigateur lorsque vous avez fini d'accéder aux services autorisés."

Après identification, il faut cliquer sur l'onglet « Ressources documentaires ». Vous aurez notamment accès à la Bibliothèque numérique qui propose des revues, livres, codes, etc. en ligne.

Voici quelques liens utiles :

Ressources documentaires : <https://bibliotheques.u-paris2.fr/fr/ressources/alphabetique>

Aides et tutoriels : <https://bibliotheques.u-paris2.fr/fr/aides-et-tutoriels>

ASSISTANCE ADMINISTRATIVE ET TECHNIQUE

Pour toutes questions relatives à l'inscription, aux cours en ligne, aux évaluations à la fin de la formation... vous vous adressez à dgmc-aporassas@u-paris2.fr.